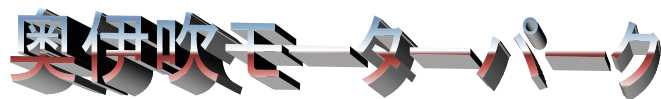


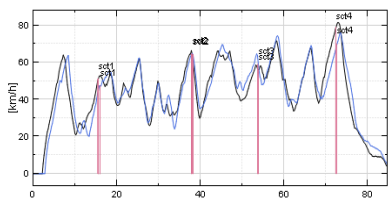

2011 ファインアート レベルアップ練習会



初開催!!

UPその1 助手席同乗走行体験 (参加者はもちろん参加していない方もOK・これから参加してみたい方大歓迎・当日スタッフまで気軽に声をかけてください・もちろん無料)

UPその2 データロガー装着体験走行会 (午前・午後各2名無料貸し出し)



PhotoMate887 GPSロガー 8800円で記録、d p 3 のフリーソフト (LAP+Intake とLAP+View.net) を使用し走行の分析をします。車速・走行ライン・区間タイム・縦G・横Gなどチェックシタイムアップ・レベルアップに役立ててください。
無料貸し出しの詳細は次ページをご覧ください

6月12日レベルアップ練習会R4規則書

タイム計測有り・約3時間で5本走行か9本走行選択可能・同乗走行OK! (ヘルメットは着用の事)

奥伊吹モーターパークをたっぷり練習走行できます。G6の参加を考慮しておられる方、G6・JAF戦で表彰台を狙っている方など、誰でもOK。1台ずつ走行するジムカーナ方式で初心者の方にも、安心して安全に気持ちよく走れるコース設定をします。気軽に参加してみませんか。

走行前・走行中・走行後、クリッピングポイント・ブレーキポイント・ライン取り・ハンドルの切り角などをもう一度考えて走ってベストタイムにチャレンジしてください。

ロガー体験走行される方は下記の通常参加者に限ります。また、走行本数が達成できない場合があります。

- ☆練習会開催場所 奥伊吹モーターパーク (奥伊吹スキー場第4駐車場) 滋賀県米原市甲津原奥伊吹
- ☆参加費
- | | |
|---------------|--------------------------------|
| 午前・午後どちらかに参加 | ¥6,000円/1名 (走行本数・・・5本) |
| 午前・午後どちらかに参加 | ¥8,000円/1名 (走行本数・・・9本) |
| 1日たっぷり走りたい方 | ¥15,000円/1名 (走行本数・・・AM9本、PM9本) |
| 1日余裕を持って走りたい方 | ¥9,000円/1名 (走行本数・・・AM5本、PM5本) |

☆タイムスケジュール

午前・1日参加者 **受付7時40分~7時55分 (ゲートオープン7:00)**

午後参加者 受付12時00分~12時15分

慣熟歩行 **7時55分~8時25分・12時05分~12時35分**

昼食の用意は各自でお願いします。

☆参加申込期間 先着順 (6月10日〆切) 定員に達していない場合は当日現地で受け付けます。(先着順)

☆参加申込方法

下記および裏面の注意事項をお読みください。

必ずファインアートホームページかTELにて参加残り台数を確認後、所定の参加申込書に必要事項を記入して、参加申込期間内に参加費を添えて下記へ「持参」「現金書留による郵送」「銀行振込 (申込書はFAXかメール)」にて申し込んで下さい。受理書を郵送します。

6月5日までのキャンセルは必要な事務手数料として1000円を引き返金します。

6月6日以降のキャンセルは返金に応じられません。

〒520-3411

滋賀県甲賀市甲賀町神2078-1 (有) ファインアート 内 「練習会事務局」まで

振込み先 滋賀銀行 大原支店 普通297327 (有) ファインアート

TEL0748-88-6052 FAX0748-88-6460 HP//www.fineart-co.jp

☆参加対象

競技未経験の方・初心者・ベテラン・何回も走りたい方、当日有効な自動車運転免許証を所持している方なら誰でもOKです。ダブルエントリーまでOK!!

今回は裏面のコースで練習会をおこないます。タイムアップ・レベルアップ・マシンセッティングが出来るように3時間で5本か9本走行が可能です。(トラブル時走行回数が減る場合有) タイム計測をして、計測表をプリントしてお渡します。

裏に続

- ☆参加車両 く
サーキット走行可能な車ならなんでもOK！
3点式以上のシートベルト（純正OK）・ヘルメット（耳を覆っている物）・グローブ・長袖・
長ズボン・（サンダル禁止）を義務付けとします。同乗者もすべて同様。
- ☆コース 6月12日のコース（検討中）

当日の注意事項・参加者は必ず読み事前準備をお願いします

当日は、ゲートにて受理書を見せ入場してください。奥伊吹モーターパークにてお待ちしております。

- ・走行時は3点式シートベルト（純正シートベルトでOK）・ヘルメット（耳を覆うもの）・グローブ（指先まで覆うもの）・シューズ（運動靴で可）・長袖・長ズボン着用。（なお同乗者も同様となります）
- ・ゼッケン貼り付け用のガムテープ又はビニールテープを持参して下さい。（ドア左右に貼り付け）
- ・走行中は乗車しているサイドの窓を完全に閉めておいて下さい。
- ・キーOFFでエンジン停止できるようにターボタイマー等は電源を切って走行してください。
- ・ホイールナットの締め忘れなど事前に車両のチェックも忘れずに！
- ・午前の走行時間は8時40分～12時、午後の走行時間は13時～16時30分まで。
- ・走行順はA・B・Cの3グループに分け4本走行と5本走行の合計9本走行したいと思います。（予定）
- ・スタートは出来る方から各自で並んでお待ちください。特に誘導しません。
- ・赤旗はコース内に危険あり・速やかに停止してください。
- ・ゴール後は、減速し安全な速度にてすみやかにコースからパドックへ退出をお願いします。
- ・ゴール後、パドックに進入して一時停止をして、ヘルメットを外してから徐行にてパドックを進んでください。
- ・パドックでの練習走行は禁止です、徐行厳守。
- ・近所にガソリンスタンドが有りませんのでガス欠に注意！！
- ・練習会場の往復道路は交通ルールを守り安全運転をお願いします。爆音・暴走行為は近隣にお住まいの方への迷惑になります。

当日の緊急連絡先 0748-88-6052 ファインアート までお願いします。

ファインアート イベント年間スケジュール

H23年6月1日（水）	鈴鹿フルコース走行会 鈴鹿サーキット
H23年7月17日（日）	G6 ジムカーナ FA ラウンド 名阪Cコース 6/17～受付開始
H23年8月20日（土）	レベルアップ練習会R5 名阪Eコース
H23年9月24日（土）	レベルアップ練習会R6 名阪Cコース
H23年11月6日（日）	G6 ジムカーナ フェスティバル 美浜サーキット
H23年12月6日（火）	鈴鹿フルコース走行会 鈴鹿サーキット

データロガーPhotoMate887 無料貸し出し注意事項

モータースポーツ用GPSデータロガーPhotoMate887を車両に装着・走行します。高速GPSを用いて走行軌跡や車速などの情報を記録し、d p 3のフリーソフト（LAP+IntakeとLAP+View.net）を使用しパソコンで分析を行う事が出来ます。当日、データロガーの装着・使用方法、データ分析など体験して下さい。レベルアップのお手伝いが出来ると思います。取得したデータは当日メディア持参して頂いて持ち帰るか、後日メールアドレスにデータ送付可能です。

貸し出し希望の方は参加申込書に○をしてください。

午前・午後各2名様、先着順で受け付けます。（4名様には受理書にて連絡させていただきます）

データロガーの説明等で走行が規定本数に達しない場合があります。

1名1台の車のみを使用とします。

貸し出しのデータロガーを使用中に破損・紛失などが発生したときは弁償させていただきます。

データロガーにて取得出来た走行データのみ、(有) ファインアート及び dp3 が自由に使用出来る。